







# VIDEO WALL DUVAR MONTAJ APARATLARI

## CONNEXSYS™ VIDEO WALL SİSTEMİ

### ÖZELLİKLER

-  **HIZLI AYARLAMA**  
Hızlı sıra ayarı ve merkezsiz yanal kaydırma için birden fazla üniteyi tek bir dikme kanalına montaj imkanı.
-  **POWERZONE™ AYARLARI**  
Alet gerektirmeyen altı ayar: yükseklik, derinlik, yanal ve eğim, erişilmesi kolay tek bir konumda bulunur. Sert çerçevesi sayesinde servis işlemleri sonrasında bile ekranları ayarladığınız yerde kalır.
-  **RAPIDDRAW™ EKRAM ÇIKARMA**  
Kablo serbest bırakma sistemi, sert ekran itmelerini en aza indirirken kolay erişim ve servis için herhangi bir ekranı duvardan 349 mm dışarı doğru çıkarır. Entegre bir destek çubuğu ile alt taraftan ek 20 dereceye kadar çekme imkanı. Kablolar herhangi bir 90 derecelik açıyla serbest kalacak şekilde ayarlanabilir.
-  **RAHAT DERİNLİK AYARI ALANI**  
Duvardan montaj derinliği, girinti uygulamaları ve duvar kusurları için mükemmel hizalama için 102 ila 186 mm arasında ayarlanabilir.

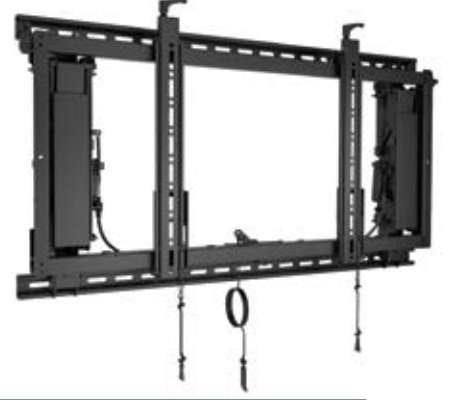
## LVS1U 42 - 80" RAYLI YATAY MONTAJ SİSTEMİ



Üniversal açılır montaj, büyük ölçekli, kesintisiz video wall ve gömme uygulamalar için idealdir. Her aparat için raylar ile birlikte gönderilir.

Taşıma Kapasitesi	Boyutlar (YxGxD)	Montaj Desenleri (GxY)	Eğim	Yükseklik Ayarı	Toplam Derinlik Ayarı
68 kg	531 x 903 x 101 mm	200 x 100 - 700 x 400 mm*	+4°/ -2.5°	± 25 mm	85 mm

\* 800 x 400 mm montaj desenleriyle uyumluluk için FHB5050 arayüz adaptörü ile kullanın.



## LVS1UP 40 - 80" RAYLI DİKEY MONTAJ SİSTEMİ



LVS1U'nun dikey versiyonu.

Taşıma Kapasitesi	Boyutlar (YxGxD)	Montaj Desenleri (GxY)	Eğim	Yükseklik Ayarı	Toplam Derinlik Ayarı
68 kg	826 x 496 x 104 mm	200 x 100 - 800 x 400 mm	+4°/ -2.5°	± 25 mm	85 mm



## LVSXU 42 - 80" RAYSIZ YATAY MONTAJ SİSTEMİ



LVS1U ile neredeyse aynıdır, ancak raysız olarak gönderilir, böylece entegratörler bir raya birden fazla montaj yapmak ve kurulum süresini azaltmak için yerel olarak dikme kaynağı yapabilirler.

Taşıma Kapasitesi	Boyutlar (YxGxD)	Montaj Desenleri (GxY)	Eğim	Yükseklik Ayarı	Toplam Derinlik Ayarı
68 kg	554 x 903 x 102 mm	200 x 100 - 700 x 400 mm*	+4°/ -2.5°	± 25 mm	85 mm

\* 800 x 400 mm montaj desenleriyle uyumluluk için FHB5050 arayüz adaptörü ile kullanın.



## LVSXUP 40 - 80" RAYSIZ DİKEY MONTAJ SİSTEMİ



LVSXU'nun raysız olarak gelen dikey versiyonu.

Taşıma Kapasitesi	Boyutlar (YxGxD)	Montaj Desenleri (GxY)	Eğim	Yükseklik Ayarı	Toplam Derinlik Ayarı
68 kg	826 x 496 x 104 mm	200 x 100 - 800 x 400 mm	+4°/ -2.5°	± 25 mm	85 mm

